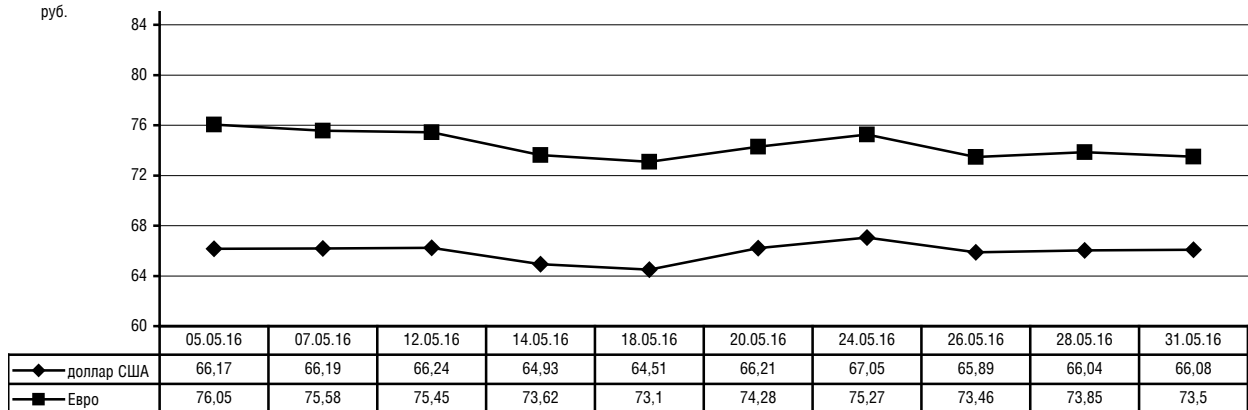


### КУРСЫ ВАЛЮТ В МАЕ 2016 г.

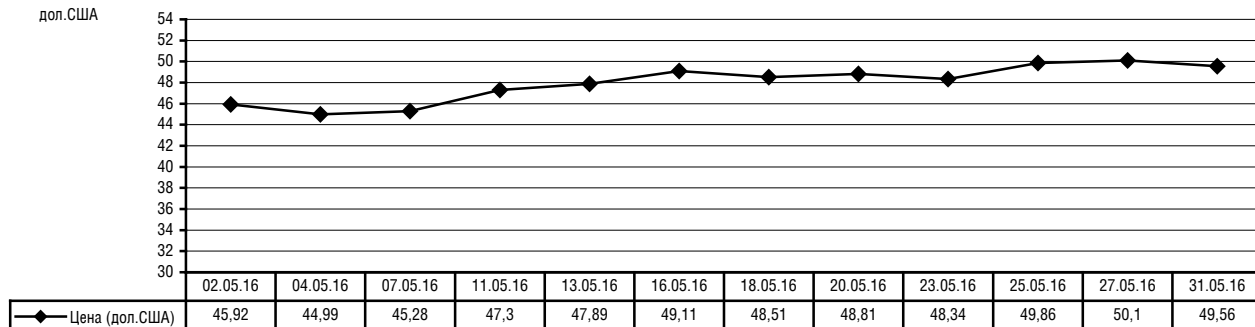
руб.



По данным ЦБ РФ

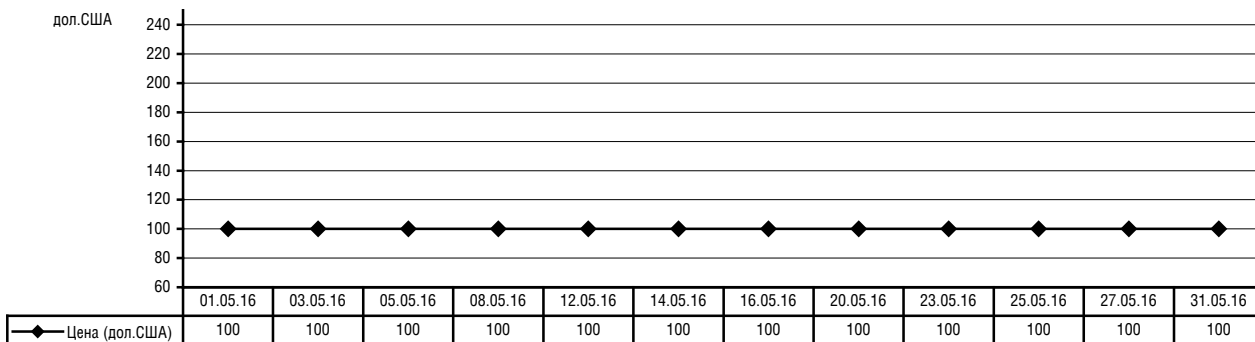
### ЦЕНА НА НЕФТЬ BRENT (ICE.BRENT) USD/БАРРЕЛЬ В МАЕ 2016 г.

дол.США



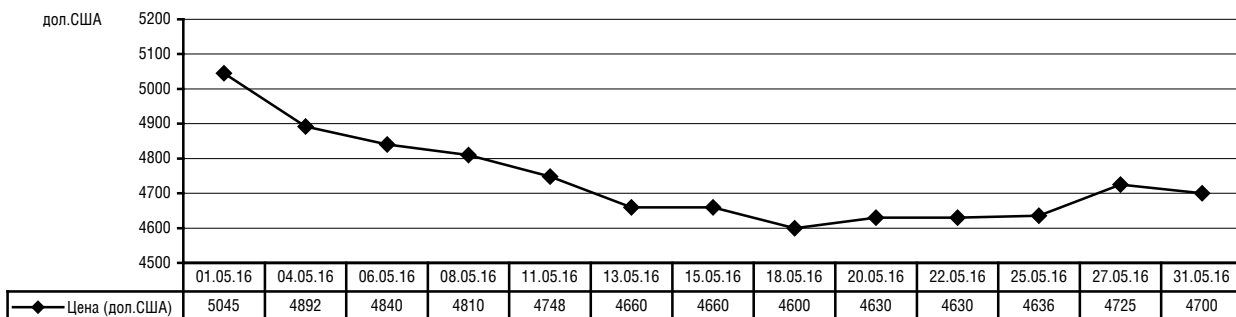
### ЦЕНА НА СТАЛЬ (LME) USD/ТОННА В МАЕ 2016 г.

дол.США



### ЦЕНА НА МЕДЬ (LME) USD/ТОННА В МАЕ 2016 г.

дол.США

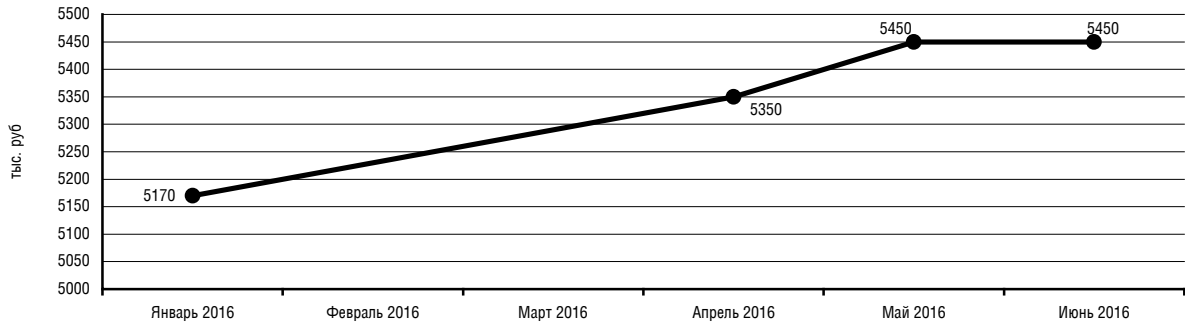


ДИНАМИКА ЦЕН НА НЕФТЕГАЗОВОЕ ОБОРУДОВАНИЕ ПО ПРОИЗВОДИТЕЛЯМ В 2016 г.

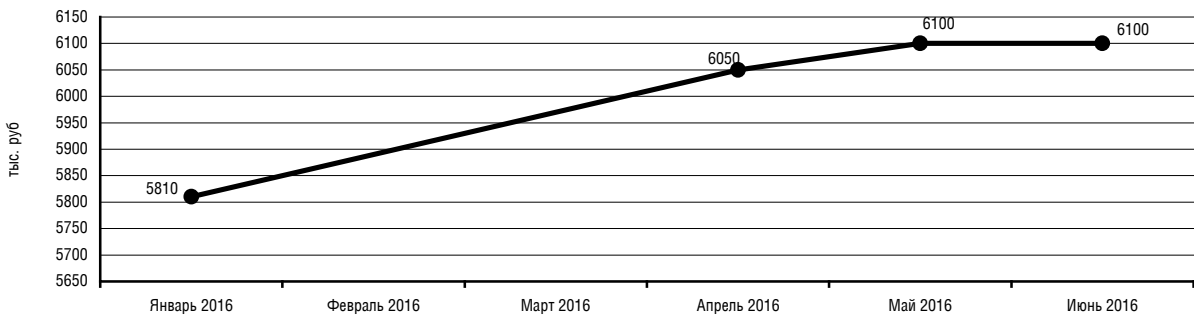


**АВТОКРАН, ОАО**

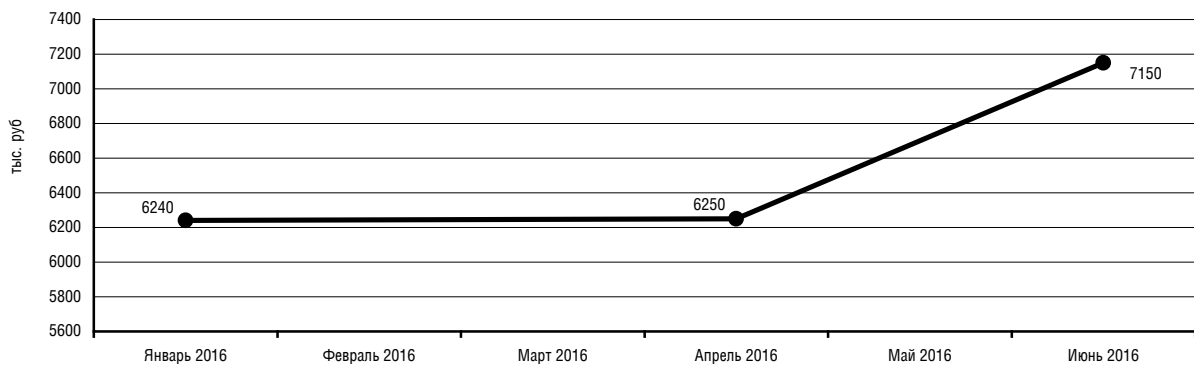
С января по июнь 2016 г. стоимость **автомобильного крана КС-35714К-2** увеличилась на 5%.



С января по июнь 2016 г. стоимость **автомобильного крана КС-45717-1** увеличилась на 5%.

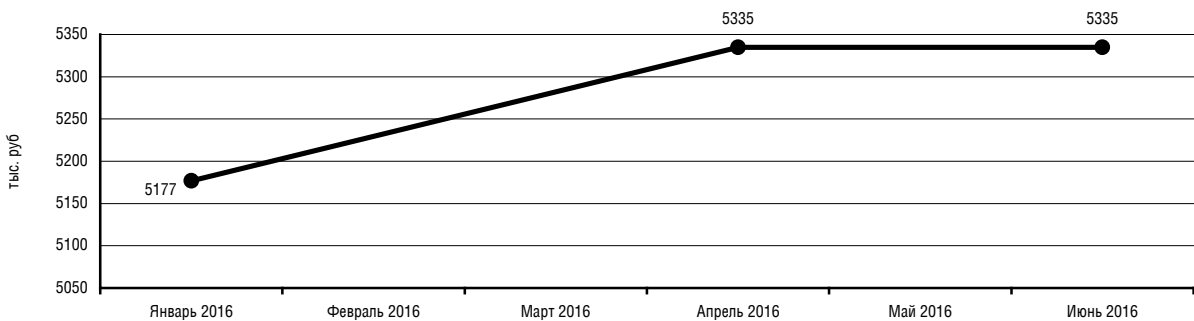


С января по июнь 2016 г. стоимость **автомобильного крана КС-45717-1Р** увеличилась на 15%.



**ЕЛАБУЖСКИЙ  
АВТОМОБИЛЬНЫЙ ЗАВОД  
(ЕЛАЗ), ОАО**

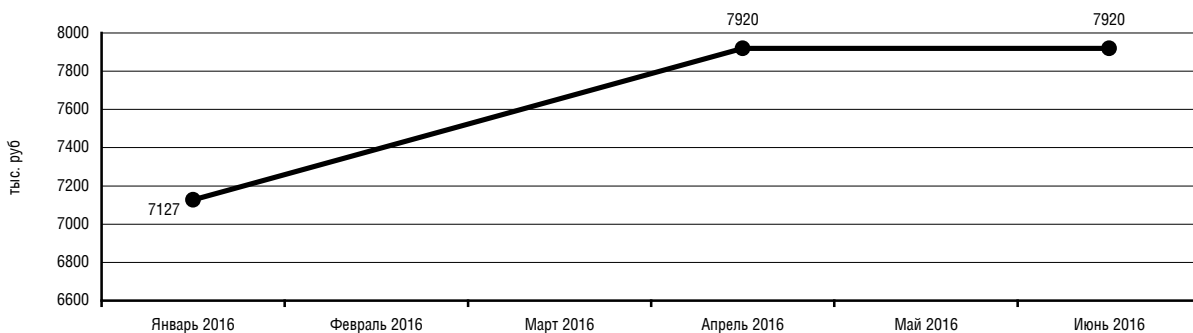
С января по июнь 2016 г. стоимость **крана-манипулятора Palfinger PK 15500A (432400-00.00.000)** увеличилась на 3%.



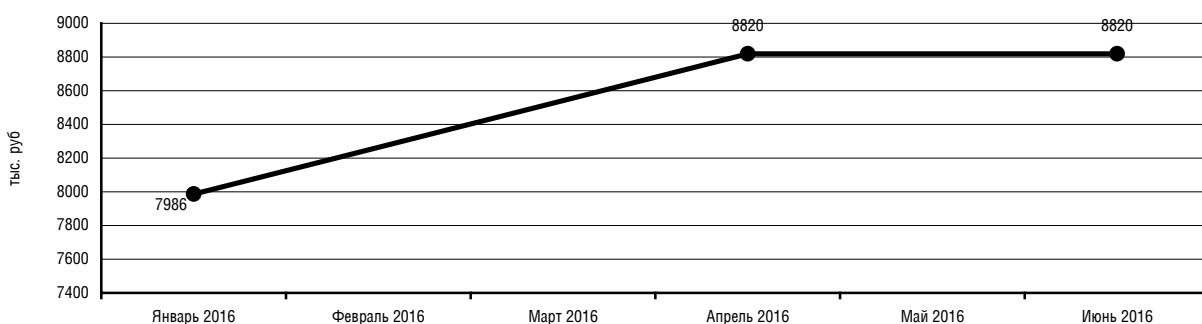


**БЕРЕЗОВСКИЙ РЕМОНТНО-МЕХАНИЧЕСКИЙ ЗАВОД, ООО**

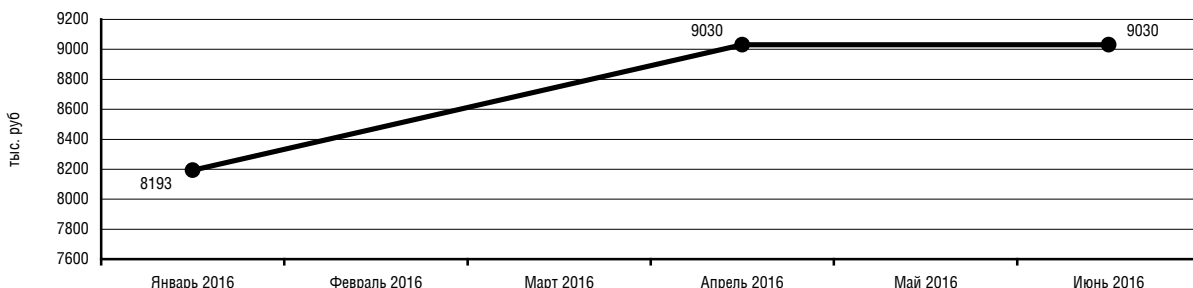
С января по июнь 2016 г. стоимость крана-трубоукладчика ТБГ-16 увеличилась на 11%.



С января по июнь 2016 г. стоимость крана-трубоукладчика ТБГ-20.01 увеличилась на 10%.

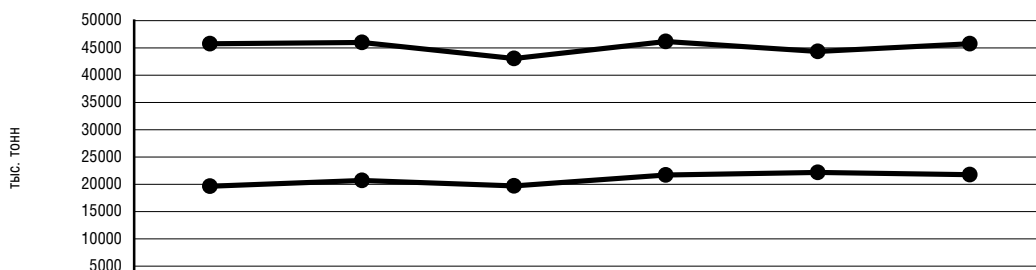


С января по июнь 2016 г. стоимость крана-трубоукладчика ТБГ-20.01.9 увеличилась на 10%.



По материалам ООО «СПАНТ»

**ДОБЫЧА И ЭКСПОРТ РОССИЙСКОЙ НЕФТИ С ДЕКАБРЯ 2015 г. ПО МАЙ 2016 г.**



Месяц	Добыча нефти с газовым конденсатом (тыс. тонн)	Экспорт российской нефти (тыс. тонн)
Декабрь 2015	45782	19666
Январь 2016	46006	20711
Февраль 2016	43064	19690
Март 2016	46149	21724
Апрель 2016	44368	22190
Май 2016	45790	21774

По данным Минэнерго России