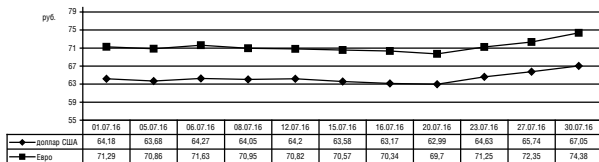
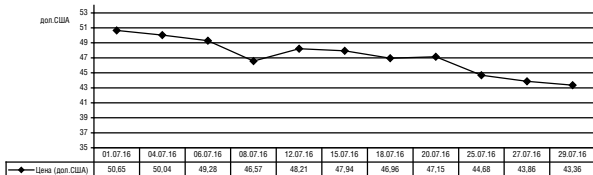


**КУРСЫ ВАЛЮТ В ИЮЛЕ 2016 г.**

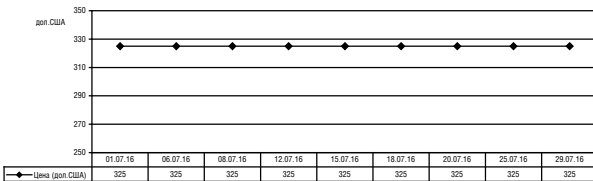


По данным ЦБ РФ

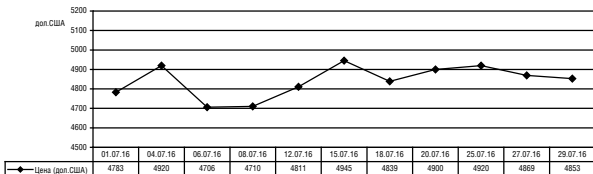
**ЦЕНА НА НЕФТЬ BRENT (ICE.BRENT) USD/БАРРЕЛЬ В ИЮЛЕ 2016 г.**



**ЦЕНА НА СТАЛЬ (LME) USD/ТОННА В ИЮЛЕ 2016 г.**



**ЦЕНА НА МЕДЬ (LME) USD/ТОННА В ИЮЛЕ 2016 г.**

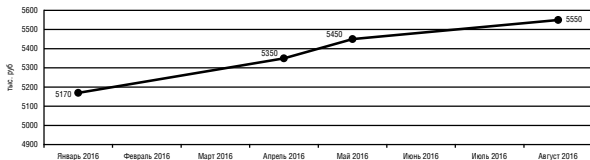


ДИНАМИКА ЦЕН НА НЕФТЕГАЗОВОЕ ОБОРУДОВАНИЕ ПО ПРОИЗВОДИТЕЛЯМ В 2016 г.

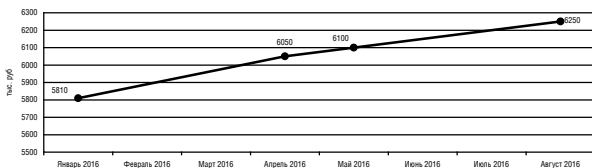


**АВТОКРАН, ОАО**

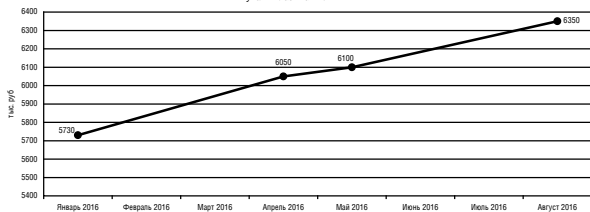
С января по август 2016 г. стоимость автомобильного крана **КС-35714К-2** увеличилась на 7%.



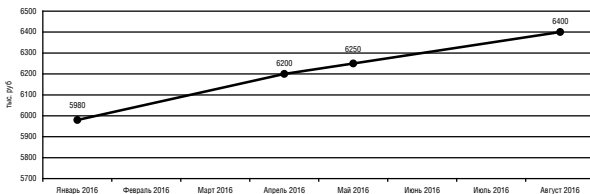
С января по август 2016 г. стоимость автомобильного крана **КС-4571К-1** увеличилась на 7%.



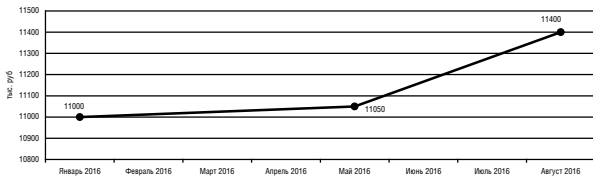
С января по август 2016 г. стоимость автомобильного крана **КС-45717К-1** увеличилась на 11%.



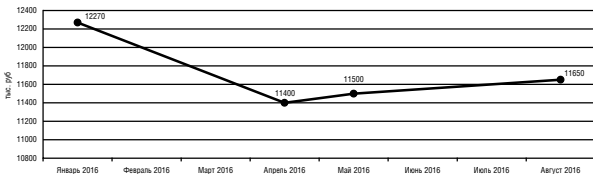
С января по август 2016 г. стоимость автомобильного крана **КС-45717К-3** увеличилась на 7%.



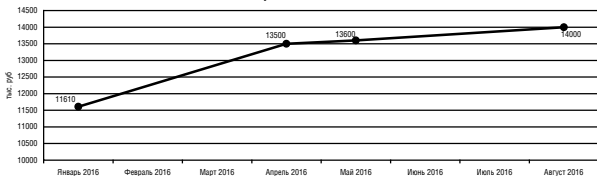
С января по август 2016 г. стоимость **автомобильного крана КС-55735-7** увеличилась на 4%.



С января по август 2016 г. стоимость **автомобильного крана КС-65740-7** уменьшилась на 5%.

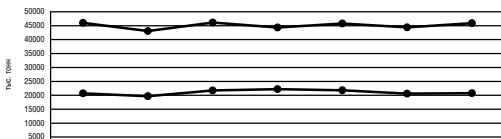


С января по август 2016 г. стоимость **автомобильного крана КС-65740-8** увеличилась на 21%.



По материалам ООО «СПАНТ»

### ДОБЫЧА И ЭКСПОРТ РОССИЙСКОЙ НЕФТИ С ЯНВАРЯ 2016 г. ПО ИЮЛЬ 2016 г.



Месяц	Январь 2016	Февраль 2016	Март 2016	Апрель 2016	Май 2016	Июнь 2016	Июль 2016
Добыча нефти с газовым конденсатом	46006	43064	46149	44368	45790	44378	45894
Экспорт российской нефти	20711	19690	21724	22190	21774	20615	20768

По данным Минэнерго России